



25 à
300 Kg
Charge

Lisse
Sol



Usage

Chariots à Plateaux



**CHARIOT
2 NIVEAUX**
Ref : 1000C



**CHARIOT
3 NIVEAUX**
Ref : 5515002



CHARIOT À DOSSIER FIXE

Construction en tube d'acier soudé

Dimensions extérieures :

1060 x 610 x hauteur 920 mm

Dimensions utiles du plateau : 970 x 600 mm

2 Plateaux, hauteur sur plateau :

230/735 mm

Passage utile entre plateaux : 455mm

Plateau recouvert d'un contre plaqué

2 Roues fixes + 2 roues pivotantes -

bandage caoutchouc Ø 160 x 30 mm

Revêtement époxy bleu Ral 5012



Code	Charge	Dimensions
001000B	300 kg	3 7000034 0690 4
001000C	300 kg	3 7000034 0262 3

CHARIOTS 2 NIVEAUX

Construction en tube et tôle d'acier mécano-soudé

Dimensions extérieures : 985 x 450 x hauteur 880 mm

Dimensions utiles des plateaux : 830 x 430 mm

Hauteur des plateaux : 165/780 mm

2 niveaux avec plateaux acier et rebord de 25 mm

(code 5115102)

3 niveaux avec plateaux acier et rebord de 25 mm

(code 5115002)

4 roues pivotantes, bandage caoutchouc gris

non tachant Ø 100 x 30 mm

Revêtement époxy bleu Ral 5012



Code	Charge	Dimensions
5115102	150 kg	3 7000034 0667 6
5115002	225 kg	3 7000034 0668 3

Chariots à niveau constant


Construit en tube et tôle d'acier, ce chariot ergonomique est spécialement conçu pour l'alimentation des postes de travail et de montage.

Le plateau de dimensions 605 x 405 mm avec rebord de 25 mm dispose d'un tapis caoutchouc antidérapant. La hauteur du plan de travail est définie à 830 mm. 4 boutons poussoirs permettent de régler les plages de charges avec une course maximale de 600 mm.

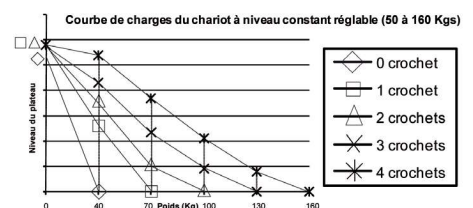
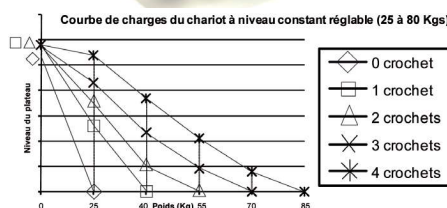
Ce chariot est équipé de 4 roues caoutchouc noir Ø125 mm pivotantes, dont 2 avec freins, et de 2 poignées pour faciliter les manœuvres.

Disponible en 2 plages de charges différentes.

Peint en époxy bleu RAL 5012 et gris RAL 7040.



NOUVEAU



Code	Charge	Dimensions	Dimensions
8070	De 25 à 80 kg	800 x 430 x 1380	3 7000034 40861 8
8070/S1	De 40 à 150 kg	800 x 430 x 1380	3 7000034 40862 5