



140 à
400 Kg
Charge









Lisse
Sol



















Série Caoutchouc Bleu



















Bandage caoutchouc élastique non-tachant sur corps de roue en polyamide. Chape en acier estampé zingué. Pivotement sur 2 rangées de billes. Moyeu à rouleaux. Axe démontable.







 A Platine Pivotante Code							
022141	100	125	105 x 80	80 x 60	180		3 660883 22141 0
022151	125	155	105 x 80	80 x 60	200		3 660883 22151 9
022161	160	190	135 x 110	105 x 80	400		3 660883 22161 8
022171	200	235	135 x 110	105 x 80	400		3 660883 22171 7

 A Platine Pivotante à frein Code							
024141	100	125	105 x 80	80 x 60	180		3 660883 24141 8
024151	125	155	105 x 80	80 x 60	200		3 660883 24151 7
024161	160	190	135 x 110	105 x 80	400		3 660883 24161 6
024171	200	235	135 x 110	105 x 80	400		3 660883 24171 5

 A Platine Fixe Code							
023141	100	125	100 x 87	80 x 60	180		3 660883 23141 9
023151	125	155	102 x 87	80 x 60	200		3 660883 23151 8
023161	160	190	135 x 114	105 x 80	400		3 660883 23161 7
023171	200	235	135 x 114	105 x 80	400		3 660883 23171 6

 A CEIL Pivotant Code			 Couronne				
002141	100	124	69	12	180		3 660883 02141 6
002151	125	154	69	12	200		3 660883 02151 5
002161	160	190	88	16,7	350		3 660883 02161 4
002171	200	235	88	16,7	350		3 660883 02171 3

 A CEIL Pivotant à frein Code			 Couronne				
004141	100	124	69	12	180		3 660883 04141 4
004151	125	154	69	12	200		3 660883 04151 3
004161	160	190	88	16,7	350		3 660883 04161 2
004171	200	235	88	16,7	350		3 660883 04171 1

 Roue seule Code		Moyeu	Alésage				
031041	100	Rouleaux	12	40	180		3 660883 31041 1
031051	125	Rouleaux	15	50	250		3 660883 31051 0
031161	160	Rouleaux	20	60	400		3 660883 31161 6
031171	200	Rouleaux	20	60	400		3 660883 31171 5