
















Série Polyuréthane Jante Fonte ϕ 160 mm Platine

Bandage polyuréthane injecté sur corps de roue en fonte. Chape en acier estampé zingué. Pivotement sur 2 rangées de billes. Moyeu double roulement à billes. Axe démontable.

		W110044	W169364	W169365	W169372
ϕ 160 Platine					
 mm	Diamètre de la Roue (mm)	160	160	160	160
 mm	Largeur du Bandage (mm)	50	50	50	50
 Shore	Dureté du bandage ($^{\circ}$Shore)	92 A	92 A	92 A	92 A
 mm	Largeur du Moyeu (mm)	60	60	60	60
 mm	Alésage (mm)	25	25	25	25
	Type de Roulement	Billes	Billes	Billes	Billes
 mm	Hauteur Totale (mm)	-	205	205	205
 mm	Format Extérieur Platine (A x B mm)	-	110 x 135	110 x 135	114 x 135
 mm	Entraxe Perçages de Fixation (B1/B x A mm)	-	80/75 x 105	80/75 x 105	80/75 x 105
 mm	Diamètre Trou de Fixation (mm)	-	11	11	11
 kg	Charge Admissible par Roue ou Roulette (kg)	700	700	700	700