

















FICHE TECHNIQUE Roues & Roulettes

Série Polyuréthane Jante Fonte ϕ 150 mm Platine

Bandage polyuréthane injecté sur corps de roue en fonte. Chape en acier estampé zingué. Pivotement sur 2 rangées de billes. Moyeu double roulement à billes. Axe démontable.

		W117057	W169362	W169363	W169371
ϕ 150 Platine					
 mm	Diamètre de la Roue (mm)	150	150	150	150
 mm	Largeur du Bandage (mm)	50	50	50	50
 Shore	Dureté du bandage (°Shore)	92 A	92 A	92 A	92 A
 mm	Largeur du Moyeu (mm)	60	60	60	60
 mm	Alésage (mm)	20	20	20	20
	Type de Roulement	Billes	Billes	Billes	Billes
 mm	Hauteur Totale (mm)	-	200	200	200
 mm	Format Extérieur Platine (A x B mm)	-	110 x 135	110 x 135	114 x 135
 mm	Entraxe Perçages de Fixation (B1/B x A mm)	-	80/75 x 105	80/75 x 105	80/75 x 105
 mm	Diamètre Trou de Fixation (mm)	-	11	11	11
 kg	Charge Admissible par Roue ou Roulette (kg)	660	660	660	660