


















## FICHE TECHNIQUE Roues & Roulettes

### Série Polyamide Renforcé Blanc RB $\phi$ 200 mm à Platine

Roue en polyamide renforcé. Chape en tôle d'acier emboutie zinguée avec tête de pivotement étanche et renforcée. Double rangée de billes parfaitement étanche. Moyeu avec deux roulements à billes. Axe démontable.

		032173	022573	024573	023573
<b><math>\phi</math> 200 Platine</b>					
 mm	Diamètre de la Roue (mm)	200	200	200	200
 mm	Largeur du Bandage (mm)	50	50	50	50
 Shore	Dureté du bandage (°Shore)	70 D	70 D	70 D	70 D
 mm	Largeur du Moyeu (mm)	60	60	60	60
 mm	Alésage (mm)	20	20	20	20
	Type de Roulement	Billes	Billes	Billes	Billes
 mm	Hauteur Totale (mm)	-	245	245	245
 mm	Format Extérieur Platine (A x B mm)	-	110 x 135	110 x 135	114 x 135
 mm	Entraxe Perçages de Fixation (B1/B x A mm)	-	80/75 x 105	80/75 x 105	80/75 x 105
 mm	Diamètre Trou de Fixation (mm)	-	11	11	11
 kg	Charge Admissible par Roue ou Roulette (kg)	1500	900	900	900