


















## FICHE TECHNIQUE Roues & Roulettes

### Série Polyamide Blanc $\varnothing$ 100 mm à Platine INOX

Bandage en polyamide blanc. Chape en acier estampé INOX.  
Pivotement sur 2 rangées de billes. Moyeu lisse. Axe démontable.

		030043	022643	024643	023643
<b><math>\varnothing</math> 100 Platine</b>					
 mm	<b>Diamètre de la Roue (mm)</b>	<b>100</b>	<b>100</b>	<b>100</b>	<b>100</b>
 mm	<b>Largeur du Bandage (mm)</b>	<b>36</b>	<b>36</b>	<b>36</b>	<b>36</b>
 Shore	<b>Dureté du bandage (°Shore)</b>	<b>75 D</b>	<b>75 D</b>	<b>75 D</b>	<b>75 D</b>
 mm	<b>Largeur du Moyeu (mm)</b>	<b>44,4</b>	<b>44,4</b>	<b>44,4</b>	<b>44,4</b>
 mm	<b>Alésage (mm)</b>	<b>12</b>	<b>12</b>	<b>12</b>	<b>12</b>
	<b>Type de Roulement</b>	<b>Lisse</b>	<b>Lisse</b>	<b>Lisse</b>	<b>Lisse</b>
 mm	<b>Hauteur Totale (mm)</b>	-	<b>128</b>	<b>128</b>	<b>128</b>
 mm	<b>Format Extérieur Platine (A x B mm)</b>	-	<b>80 X 105</b>	<b>80 X 105</b>	<b>80 X 105</b>
 mm	<b>Entraxe Perçages de Fixation (A x B1/B mm)</b>	-	<b>60 x 80/77</b>	<b>60 x 80/77</b>	<b>60 x 80/77</b>
 mm	<b>Diamètre Trou de Fixation (mm)</b>	-	<b>9</b>	<b>9</b>	<b>9</b>
 kg	<b>Charge Admissible par Roue ou Roulette (kg)</b>	<b>200</b>	<b>200</b>	<b>200</b>	<b>200</b>