














FICHE TECHNIQUE Roues & Roulettes

Série Caoutchouc Noir ϕ 65 mm à Platine

Bandage caoutchouc noir sur corps de roue en polypropylène. Chape en acier estampé zingué. Pivotement sur 2 rangées de billes. Moyeu lisse.

		022326/RS	023326/RS		
ϕ 65 Platine					
 mm	Diamètre de la Roue (mm)	65	65		
 mm	Largeur du Bandage (mm)	25	25		
 Shore	Dureté du bandage (°Shore)	65 D	65 D		
	Type de Roulement	Lisse	Lisse		
 mm	Hauteur Totale (mm)	85	85		
 mm	Format Extérieur Platine (A x B mm)	60 x 70	60 x 75		
 mm	Entraxe Perçages de Fixation (A x B1/B mm)	40 x 55	40 x 55		
 mm	Diamètre Trou de Fixation (mm)	7	7		
 kg	Charge Admissible par Roue ou Roulette (kg)	40	40		