



Les caisses palettes BIGBOX® ont de multiples avantages : elles sont robustes et supportent une charge utile de 450 kgs. Fabriquées en matière vierge alimentaire, elles peuvent être utilisées dans tous les secteurs d'activité et sont destinées à une forte utilisation. Elles sont gerbables et permettent un gerbage statique de 4,5 tonnes.

Caisses palettes



Code	Version	Volume	Dimensions extérieures	Dimensions intérieures	 6 943569 503282
234403100502	4 pieds	535 L	1200 x 800 x 760	1110 x 710 x 610	3 700003 40849 6
234403300502	3 semelles	535 L	1200 x 800 x 790	1110 x 710 x 610	3 700003 40850 2
234401100502	4 pieds	620 L	1200 x 1000 x 760	1110 x 910 x 610	3 700003 40852 6
234401300502	3 semelles	620 L	1200 x 1000 x 790	1110 x 910 x 610	3 700003 40853 3

Couvercles





Code	Dimensions	 6 943569 503282
234409820502	1200 x 800 x 80	3 700003 40854 0
234410820502	1200 x 1000 x 80	3 700003 40855 7

Caisses palettes pliables

Les caisses palettes pliables MAGNUM OPTIMUM® conviennent à une variété d'applications et reste le grand conteneur pliable le plus solide du marché. Sa structure à double paroi offre encore plus de volume (jusqu'à 1007 L) que d'autres conteneurs similaires et permet de supporter des poids allant jusqu'à 1100 kg (suivant dimensions), tandis que son taux de pliage élevé (73 %) contribue à réduire les coûts logistiques de retour. Elles sont gerbables et peuvent supporter un poids pouvant aller jusqu'à 3200 kgs au gerbage.

Caisses palettes pliables



Code	Version	Volume	Dimensions extérieures	Dimensions intérieures	 6 943569 503282
232500461502	Demi-portes	665 L	1200 x 800 x 958	1142 x 742 x 785	3 700003 40856 4
232549461502	Demi-portes	847 L	1200 x 1000 x 975	1142 x 942 x 790	3 700003 40859 5

Couvercles





Code	Dimensions	 6 943569 503282
232506820900	1200 x 800 x 50	3 700003 40858 8
9347000900	1200 x 1000 x 50	3 700003 40860 1

Bennes autobasculantes

Les bennes autobasculantes sont le meilleur outil pour le tri et la manutention de matériaux. Elles sont équipées d'une plaque de pression à ressort sur le châssis pour permettre le déclenchement et le vidage automatique. Le basculement peut aussi se faire par une commande manuelle. Charge admissible maximum de 1200 à 2000 kg

Bennes autobasculantes



Code	Volume	Dimensions	 6 943569 503282
2011010030	300 L	840 x 1235 x 750	3 700003 41111 3
2011010060	600 L	865 x 1525 x 870	3 700003 41123 6
2011010090	900 L	1215 x 1525 x 870	3 700003 41124 3

